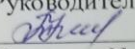




Рассмотрена
На заседании ШМО
учителей нач.кл.
Руководитель ШМО
 /Т.И.Никитина/
Протокол № 1 от 29 августа 2023г.

Согласована
Зам. директора по УВР:
 /Т.А.Леванова/
29 августа 2023г.

Утверждаю
Директор:
 /А.И.Долгишев/
Приказ № 45 от 29 августа 2023г.



Рабочая программа
по изобразительному искусству для 3 класса

учителя высшей квалификационной категории
муниципального общеобразовательного учреждения
Прасковьинской средней школы

Добрыдневой Светланы Александровны

2023 год

Пояснительная записка

1. Общая характеристика программы.

Рабочая программа по изобразительному искусству для 3 класса составлена на основе основной образовательной программы начального общего образования МОУ Прасковьинской СШ.

2. Общая характеристика учебного предмета.

Изобразительное искусство в начальной школе является базовым предметом. По сравнению с остальными учебными предметами, развивающими рационально-логический тип мышления, изобразительное искусство направлено в основном на формирование эмоционально-образного, художественного типа мышления, что является условием становления интеллектуальной и духовной деятельности растущей личности.

Изобразительная деятельность представляла и представляет огромный интерес для детей, особенно для учащихся начальной школы, уроки изобразительного искусства содержат в себе неиссякаемые возможности для всестороннего развития школьника. Соприкосновение с миром изящного, умение видеть прекрасное в жизни, ценить произведения искусства, активная творческая деятельность каждого из учащихся, общая радость за сделанное на уроке – вот главные отличительные признаки учебно-воспитательного процесса на уроках изобразительного искусства.

Содержание учебного предмета «Изобразительное искусство» направлено на реализацию приоритетных направлений художественного образования: приобщение к искусству как духовному опыту поколений, овладение способами художественной деятельности, развитие индивидуальности, дарования и творческих способностей ребенка.

Изучаются такие закономерности изобразительного искусства, без которых невозможна ориентация в потоке художественной информации. Обучающиеся получают представление об изобразительном искусстве как целостном явлении. Это дает возможность сохранить ценностные аспекты искусства и не свести его изучение к узко технологической стороне.

Содержание художественного образования предусматривает два вида деятельности обучающихся: восприятие произведений искусства (ученик - зритель) и собственную художественно-творческую деятельность (ученик - художник). Это дает возможность показать единство и взаимодействие двух сторон жизни человека в искусстве, раскрыть характер диалога между художником и зрителем, избежать преимущественно информационного подхода к изложению материала. При этом учитывается собственный эмоциональный опыт общения ребенка с произведениями искусства, что позволяет вывести на передний план деятельностное освоение изобразительного искусства.

Систематизирующим методом является выделение трех основных видов художественной деятельности для визуальных пространственных искусств:

- изобразительная художественная деятельность;

- декоративная художественная деятельность;
- конструктивная художественная деятельность.

Три способа художественного освоения действительности — изобразительный, декоративный и конструктивный — в начальной школе выступают для детей в качестве хорошо им понятных, интересных и доступных видов художественной деятельности: изображение, украшение, постройка. Постоянное практическое участие школьников в этих трех видах деятельности позволяет систематически приобщать их к миру искусства.

Эти три вида художественной деятельности и являются основанием для деления визуально-пространственных искусств на виды: изобразительные искусства, конструктивные искусства, декоративно-прикладные искусства. Одновременно каждый из трех видов деятельности присутствует при создании любого произведения искусства и поэтому является основой для интеграции всего многообразия видов искусства в единую систему, членимую не по принципу перечисления видов искусства, а по принципу выделения того и иного вида художественной деятельности. Выделение принципа художественной деятельности акцентирует внимание не только на произведении искусства, но и на деятельности человека, на выявлении его связей с искусством в процессе ежедневной жизни.

Предмет «Изобразительное искусство» предполагает сотворчество учителя и ученика; диалогичность; четкость поставленных задач и вариативность их решения; освоение традиций художественной культуры и импровизационный поиск личностно значимых смыслов.

Основные виды учебной деятельности — практическая художественно-творческая деятельность ученика и восприятие красоты окружающего мира и произведений искусства.

Практическая художественно-творческая деятельность (ребенок выступает в роли художника) и деятельность по восприятию искусства (ребенок выступает в роли зрителя, осваивая опыт художественной культуры) имеют творческий характер. Учащиеся осваивают различные художественные материалы (гуашь и акварель, карандаши, мелки, уголь, пастель, пластилин, глина, различные виды бумаги, ткани, природные материалы), инструменты (кисти, стеки, ножницы и т. д.), а также художественные техники (аппликация, коллаж, монотипия, лепка, бумажная пластика и др.).

Одна из задач — постоянная смена художественных материалов, овладение их выразительными возможностями. Многообразие видов деятельности стимулирует интерес учеников к предмету, изучению искусства и является необходимым условием формирования личности каждого.

Восприятие произведений искусства предполагает развитие специальных навыков, развитие чувств, а также овладение образным языком искусства. Только в единстве восприятия произведений искусства и собственной творческой практической работы происходит формирование образного художественного мышления детей.

Особым видом деятельности учащихся является выполнение творческих проектов и презентаций. Для этого необходима работа со словарями, поиск разнообразной художественной информации в Интернете.

Развитие художественно-образного мышления учащихся строится на единстве двух его основ: развитие наблюдательности, т.е. умения вглядываться в явления жизни, и развитие фантазии, т. е. способности на основе развитой наблюдательности строить художественный образ, выражая свое отношение к реальности.

Наблюдение и переживание окружающей реальности, а также способность к осознанию своих собственных переживаний, своего внутреннего мира являются важными условиями освоения детьми материала курса. Конечная цель — духовное развитие личности, т. е.

формирование у ребенка способности самостоятельного видения мира, размышления о нем, выражения своего отношения на основе освоения опыта художественной культуры.

Восприятие произведений искусства и практические творческие задания, подчиненные общей задаче, создают условия для глубокого осознания и переживания каждой предложенной темы. Этому способствуют также соответствующая музыка и поэзия, помогающие детям на уроке воспринимать и создавать заданный образ.

Программа «Изобразительное искусство» предусматривает чередование уроков индивидуального практического творчества учащихся и уроков коллективной творческой деятельности.

Коллективные формы работы могут быть разными: работа по группам; индивидуально-коллективная работа, когда каждый выполняет свою часть для общего панно или постройки. Совместная творческая деятельность учит детей договариваться, ставить и решать общие задачи, понимать друг друга, с уважением и интересом относиться к работе товарища, а общий положительный результат дает стимул для дальнейшего творчества и уверенность в своих силах. Чаще всего такая работа — это подведение итога какой-то большой темы и возможность более полного и многогранного ее раскрытия, когда усилия каждого, сложенные вместе, дают яркую и целостную картину.

Художественная деятельность школьников на уроках находит разнообразные формы выражения: изображение на плоскости и в объеме (с натуры, по памяти, по представлению); декоративная и конструктивная работа; восприятие явлений действительности и произведений искусства; обсуждение работ товарищей, результатов коллективного творчества и индивидуальной работы на уроках; изучение художественного наследия; подбор иллюстративного материала к изучаемым темам; прослушивание музыкальных и литературных произведений (народных, классических, современных).

Художественные знания, умения и навыки являются основным средством приобщения к художественной культуре. Средства художественной выразительности — форма, пропорции, пространство, светотональность, цвет, линия, объем, фактура материала, ритм, композиция — осваиваются учащимися на всем протяжении обучения.

На уроках вводится игровая драматургия по изучаемой теме, прослеживаются связи с музыкой, литературой, историей, трудом.

Систематическое освоение художественного наследия помогает осознавать искусство как духовную летопись человечества, как выражение отношения человека к природе, обществу, поиску истины. На протяжении всего курса обучения школьники знакомятся с выдающимися произведениями архитектуры, скульптуры, живописи, графики, декоративно-прикладного искусства, изучают классическое и народное искусство разных стран и эпох. Огромное значение имеет познание художественной культуры своего народа.

Обсуждение детских работ с точки зрения их содержания, выразительности, оригинальности активизирует внимание детей, формирует опыт творческого общения.

Периодическая организация выставок дает детям возможность заново увидеть и оценить свои работы, ощутить радость успеха. Выполненные на уроках работы учащихся могут быть использованы как подарки для родных и друзей, могут применяться в оформлении школы.

Описание ценностных ориентиров содержания учебного предмета «Изобразительное искусство»

Приоритетная цель художественного образования в школе — духовно-нравственное развитие ребенка, т. е. формирование у него качеств, отвечающих представлениям об истинной человечности, о доброте и культурной полноценности в восприятии мира.

Культуросозидающая роль программы состоит также в воспитании гражданственности и патриотизма. Прежде всего ребенок постигает искусство своей Родины, а потом знакомится с искусством других народов.

В основу программы положен принцип «от родного порога в мир общечеловеческой культуры». Россия — часть многообразного и целостного мира. Ребенок шаг за шагом открывает многообразие культур разных народов и ценностные связи, объединяющие всех людей планеты. Природа и жизнь являются базисом формируемого мироотношения.

Связи искусства с жизнью человека, роль искусства в повседневном его бытии, в жизни общества, значение искусства в развитии каждого ребенка — главный смысловой стержень курса.

Программа построена так, чтобы дать школьникам ясные представления о системе взаимодействия искусства с жизнью. Предусматривается широкое привлечение жизненного опыта детей, примеров из окружающей действительности. Работа на основе наблюдения и эстетического переживания окружающей реальности является важным условием освоения детьми программного материала. Стремление к выражению своего отношения к действительности должно служить источником развития образного мышления.

Одна из главных задач курса — развитие у ребенка интереса к внутреннему миру человека, способности углубления в себя, осознания своих внутренних переживаний. Это является залогом развития способности сопереживания.

Любая тема по искусству должна быть не просто изучена, а прожита, т.е. пропущена через чувства ученика, а это возможно лишь в деятельностной форме, в форме личного творческого опыта. Только тогда, знания и умения по искусству становятся лично значимыми, связываются с реальной жизнью и эмоционально окрашиваются, происходит развитие личности ребенка, формируется его ценностное отношение к миру.

Особый характер художественной информации нельзя адекватно передать словами. Эмоционально-ценностный, чувственный опыт, выраженный в искусстве, можно постичь только через собственное переживание — проживание художественного образа в форме художественных действий. Для этого необходимо освоение художественно-образного языка, средств художественной выразительности. Развитая способность к эмоциональному уподоблению — основа эстетической отзывчивости. В этом особая сила и своеобразие искусства: его содержание должно быть присвоено ребенком как собственный чувственный опыт. На этой основе происходит развитие чувств, освоение художественного опыта поколений и эмоционально-ценностных критериев жизни.

3. Цели и задачи изучаемого предмета.

Цели начального общего образования по «Изобразительному искусству»:

- Развитие личности учащихся средствами искусства;
- Получение эмоционально-ценностного опыта восприятия произведений искусства и опыта художественно-творческой деятельности.

Задачи курса:

- воспитывать эстетические чувства, интерес к изобразительному искусству, способность выражать и отстаивать свою общественную позицию в искусстве и через искусство;
- развивать воображение, желание и умение подходить к любой своей деятельности творчески, способность к восприятию искусства и окружающего мира, умения и навыки сотрудничества в художественной деятельности;
- дать первоначальные знания о пластических искусствах: изобразительных, декоративно-прикладных, архитектуре и дизайне — их роли в жизни человека и общества;
- способствовать овладению элементарной художественной грамотой;
- совершенствовать эмоционально-образное восприятие произведений искусства и окружающего мира;
- развивать способности видеть проявление художественной культуры в реальной жизни (музеи, архитектура, дизайн, скульптура и др.);
- формировать навыки работы с различными художественными материалами.

4. Место учебного предмета «Изобразительное искусство» в учебном плане.

На изучение предмета «Изобразительное искусство» отводится в **3 классе – 34 ч** (1 ч в неделю, 34 учебных недель).

5. Содержание учебного предмета.

Искусство в твоём доме (8 ч.) В работе каждому художнику помогают три волшебных брата-Мастера: Мастер Изображения, Мастер Постройки и Мастер Украшения. Художественные материалы. Вещи бывают нарядными, праздничными или тихими, уютными, деловыми, строгими; одни подходят для работы, другие – для отдыха; одни служат детям, другие – взрослым. Как должны выглядеть вещи, решает художник и тем самым создает пространственный и предметный мир вокруг нас, в котором выражаются наши представления о жизни. Каждый человек бывает в роли художника.

Искусство на улицах твоего города (7 ч.) Деятельность художника на улице города или села. Знакомство с искусством начинается с родного порога: родной улицы родного города(села), без которых не может возникнуть чувство Родины.

Художник и зрелище (11 ч.) Художник необходим в театре, цирке, на любом празднике. Жанрово-видовое разнообразие зрелищных искусств. Театральное зрелищное искусство, его игровая природа. Изобразительное искусство – необходимая составная часть зрелища

Художник и музей (9 ч.) Художник создает произведения, в которых он, изображая мир, размышляет о нем и выражает свое отношение и

переживание явлений действительности. Лучшие произведения хранятся в музеях. Знакомство со станковыми видами и жанрами изобразительного искусства. Художественные музеи страны.

В результате изучения предмета «Изобразительного искусства» третьеклассник научится:

- понимать, что приобщение к миру искусства происходит через познание художественного смысла окружающего предметного мира;
 - понимать, что предметы имеют не только утилитарное значение, но и являются носителями духовной культуры;
 - понимать, что окружающие предметы, созданные людьми, образуют среду нашей жизни и нашего общения;
 - понимать, что форма вещей не случайна, в ней выражено понимание красоты, удобства, в ней выражены чувства людей и отношения между людьми, их мечты и заботы;
 - работать с пластилином, конструировать из бумаги макеты;
 - использовать элементарные приемы изображения пространства;
 - правильно определять и изображать форму предметов, их пропорции;
 - называть новые термины: прикладное искусство, книжная иллюстрация, искусство книги, живопись, скульптура, натюрморт, пейзаж, портрет;
 - называть разные типы музеев (художественные, архитектурные, музеи-мемориалы);
 - сравнивать различные виды изобразительного искусства (графики, живописи, декоративно-прикладного искусства, скульптуры и архитектуры);
 - называть народные игрушки (дымковские, филимоновские, городецкие, богородские);
 - называть известные центры народных художественных ремесел России (Хохлома, Гжель);
 - использовать художественные материалы (гуашь, акварель, цветные карандаши, восковые мелки, тушь, уголь, бумага).
- Третьеклассник получит возможность научиться:
- использовать приобретенные знания и умения в практической деятельности и повседневной жизни, для самостоятельной творческой деятельности;
 - воспринимать произведения изобразительного искусства разных жанров;
 - оценивать произведение искусства (выражение собственного мнения) при посещении выставок, музеев изобразительного искусства, народного творчества и др.;

- использовать приобретенные навыки общения через выражение художественных смыслов, выражение эмоционального состояния, своего отношения к творческой художественной деятельности, а также при восприятии произведений искусства и творчества своих товарищей;

- использовать приобретенные знания и умения в коллективном творчестве, в процессе совместной художественной деятельности;

Использовать выразительные средства для воплощения собственного художественно-творческого замысла;

- анализировать произведения искусства, приобретать знания о конкретных произведениях выдающихся художников в различных видах искусства ; активно использовать художественные термины и понятия;

Осваивать основы первичных представлений о трёх видах художественной деятельности: изображение на плоскости и в объеме; постройка или художественное конструирование на плоскости, в объеме, в пространстве; украшение или декоративная художественная деятельность с использованием различных материалов.

Учебный план

№	Наименование разделов	Всего часов
1	Введение.	1
2	Искусство в твоём доме	7
3	Искусство на улицах твоего города	7
4	Художник и зрелище	10
5	Художник и музей	9
	Итого:	34 часов

6. Планируемые результаты изучения учебного предмета.

Данная программа обеспечивает достижение учениками третьего класса следующих личностных, метапредметных и предметных результатов.

Личностные результаты отражаются в индивидуальных качественных свойствах учащихся, которые они должны приобрести в процессе освоения учебного предмета по программе «Изобразительное искусство»:

- уважительное отношение к культуре и искусству других народов нашей страны и мира в целом;
- понимание особой роли культуры и искусства в жизни общества и каждого отдельного человека;
- сформированность эстетических чувств, художественно-творческого мышления, наблюдательности и фантазии;
- сформированность эстетических потребностей — потребностей в общении с искусством, природой, потребностей в творческом отношении к окружающему миру, потребностей в самостоятельной практической творческой деятельности;
- овладение навыками коллективной деятельности в процессе совместной творческой работы в команде одноклассников под руководством учителя;
- умение сотрудничать с товарищами в процессе совместной деятельности, соотносить свою часть работы с общим замыслом;
- умение обсуждать и анализировать собственную художественную деятельность и работу одноклассников с позиций творческих задач данной темы, с точки зрения содержания и средств его выражения.
- **Метапредметные результаты** характеризуют уровень сформированности универсальных способностей учащихся, проявляющихся в познавательной и практической творческой деятельности:
- овладение умением творческого видения с позиций художника, т.е. умением сравнивать, анализировать, выделять главное, обобщать;
- овладение умением вести диалог, распределять функции и роли в процессе выполнения коллективной творческой работы;
- использование средств информационных технологий для решения различных учебно-творческих задач в процессе поиска дополнительного изобразительного материала, выполнение творческих проектов отдельных упражнений по живописи, графике, моделированию и т.д.;
- умение планировать и грамотно осуществлять учебные действия в соответствии с поставленной задачей, находить варианты решения различных художественно-творческих задач;
- умение рационально строить самостоятельную творческую деятельность, умение организовать место занятий;
- осознанное стремление к освоению новых знаний и умений, к достижению более высоких и оригинальных творческих результатов.

Предметные результаты характеризуют опыт учащихся в художественно-творческой деятельности, который приобретается и закрепляется в процессе освоения учебного предмета:

- знание видов художественной деятельности: изобразительной (живопись, графика, скульптура), конструктивной (дизайн и архитектура), декоративной (народные и прикладные виды искусства);
- знание основных видов и жанров пространственно-визуальных искусств;
- понимание образной природы искусства;

- эстетическая оценка явлений природы, событий окружающего мира;
- применение художественных умений, знаний и представлений в процессе выполнения художественно-творческих работ;
- способность узнавать, воспринимать, описывать и эмоционально оценивать несколько великих произведений русского и мирового искусства;
- умение обсуждать и анализировать произведения искусства, выражая суждения о содержании, сюжетах и выразительных средствах;
- усвоение названий ведущих художественных музеев России и художественных музеев своего региона;
- умение видеть проявления визуально-пространственных искусств в окружающей жизни: в доме, на улице, в театре, на празднике;
- способность использовать в художественно-творческой деятельности различные художественные материалы и художественные техники;
- способность передавать в художественно-творческой деятельности характер, эмоциональные состояния и свое отношение к природе, человеку, обществу;
- умение компоновать на плоскости листа и в объеме задуманный художественный образ;
- освоение умений применять в художественно—творческой деятельности основ цветоведения, основ графической грамоты;
- овладение навыками моделирования из бумаги, лепки из пластилина, навыками изображения средствами аппликации и коллажа;
- умение характеризовать и эстетически оценивать разнообразие и красоту природы различных регионов нашей страны;
- умение рассуждать о многообразии представлений о красоте у народов мира, способности человека в самых разных природных условиях создавать свою самобытную художественную культуру;
- изображение в творческих работах особенностей художественной культуры разных (знакомых по урокам) народов, передача особенностей понимания ими красоты природы, человека, народных традиций;
- умение узнавать и называть, к каким художественным культурам относятся предлагаемые (знакомые по урокам) произведения изобразительного искусства и традиционной культуры.

7. Критерии оценок.

Оценка "5"

- учащийся полностью справляется с поставленной целью урока;
- правильно излагает изученный материал и умеет применить полученные знания на практике;
- верно решает композицию рисунка, т.е. гармонично согласовывает между собой все компоненты изображения;
- умеет подметить и передать в изображении наиболее характерное.

Оценка "4"

- учащийся полностью овладел программным материалом, но при изложении его допускает неточности второстепенного характера;
- гармонично согласовывает между собой все компоненты изображения;
- умеет подметить, но не совсем точно передаёт в изображении наиболее характерное.

Оценка "3"

- учащийся слабо справляется с поставленной целью урока;
- допускает неточность в изложении изученного материала.

Оценка "2"

- учащийся допускает грубые ошибки в ответе;
- не справляется с поставленной целью урока.
-

8. Описание учебно-методического и материально-технического обеспечения учебного процесса.

Книгопечатные.

- Б.Н.Неменский, Е.И.Коротеева. Изобразительное искусство. 3класс. Учебник для общеобразовательных организаций. – М.: Просвещение, 2017;
- Н.А.Горяева, Л.А.Неменская Б.Н.Неменский. Изобразительное искусство.3класс. Рабочая тетрадь. Пособие для учащихся общеобразовательных учреждений. – М.: Просвещение, 2017.

Интернет-ресурсы:

1. Единая коллекция Цифровых Образовательных Ресурсов. Режим доступа : <http://school-collection.edu.ru>
2. Презентации уроков «Начальная школа». Режим доступа : <http://nachalka.info/about/193>
3. Я иду на урок начальной школы (материалы к уроку). Режим доступа : www.festival.1september.ru
4. www.km.ru/education
5. www.uroki.ru

1. Технические средства обучения

- магнитная аудиторная доска с набором магнитов,
- экспозиционный экран
- персональный компьютер
- мультимедийный проектор

- принтер, сканер, копир.
- магнитофон.
- 2. экранно-звуковые пособия.
видеофильмы и презентации в соответствии с содержанием обучения.
- 3. Оборудование класса
 - ученические столы двухместные с комплектом стульев;
 - стол учительский;
 - шкафы для хранения учебников, пособий, дидактических материалов.

9.поурочное планирование.

– №	Дата проведения		Тема урока	Домашнее задание
	план	факт		
1	04.09		Введение. Мастера Изображения, Постройки и Украшения. Художественные материалы.	Учебник с. 3-9, читать
2	11.09		Искусство в твоём доме. Твои игрушки.	Учебник с. 12-17, читать
3	18.09		Посуда у тебя дома.	Учебник с. 18-25, читать
4	25.09		Обои и шторы у тебя дома.	Учебник с. 26-29, читать
5	02.10		Мамин платок.	Учебник с. 30-33, читать
6	16.10		Твои книжки.	Учебник с. 34-39, читать
7	23.10		Открытки.	Учебник с. 40-41, читать
8	30.10		Труд художника для твоего дома (обобщение темы).	Учебник с. 43-45, читать
9	06.11		Искусство на улицах твоего города. Памятники архитектуры.	Учебник с. 46-51, читать
10	13.11		Парки, скверы, бульвары.	Учебник с. 52-55, читать
11	27.11		Ажурные ограды.	Учебник с. 56-59, читать
12	04.12		Волшебные фонари.	Учебник с. 60-63, читать
13	11.12		Витрины.	Учебник с. 64-67, читать
14	18.12		Удивительный транспорт.	Учебник с. 68-71, читать
15	25.12		Труд художника на улицах твоего города (села) (обобщение темы).	Учебник с. 73-75, читать
16	08.01		Художник и зрелище. Художник в цирке.	Учебник с. 76-79, читать
17	15.01		Художник в театре.	Учебник с. 80-83, читать
18	22.01		Театр на столе.	Учебник с. 84-87, читать

19	29.01		Театр кукол.	Учебник с. 88-91, читать
20	05.02		Мы – художники кукольного театра.	Учебник с. 92-93, читать
21	12.02		Конструирование сувенирной куклы.	Учебник с. 94-97, читать
22	26.02		Театральные маски.	Учебник с. 94-97, читать
23	04.03		Афиша и плакат.	Учебник с. 98-101, читать
24	11.03		Праздник в городе.	Учебник с. 102-103, читать
25	18.03		Школьный карнавал (обобщение темы).	Учебник с. 104-105, читать
26	25.03		Художник и музей. Музей в жизни города.	Учебник с. 108-109, читать
27	01.04		Картина - особый мир.	Учебник с. 110-113, читать
28	08.04		Картина-пейзаж.	Учебник с. 114-119, читать
29	15.04		Картина-портрет.	Учебник с. 121-125, читать
30	22.04		Картина- натюрморт.	Учебник с. 126-129, читать
31	29.04		Картины исторические и бытовые.	Учебник с. 130-131, читать
32	06.05		Скульптура в музее и на улице.	Учебник с. 132-137, читать
33	13.05		Художественная выставка (обобщение темы).	Задание на лето
34	20.05		Итоговый урок. Выставка работ.	Задание на лето

