


Рассмотрена

на заседании ШМО

учителей нач.кл.


Руководитель ШМО

 /Т.И.Никитина/

Протокол №1 от 29 августа 2023 г.

Согласована


Зам. директора по УВР

 /Т. А. Леванова/

29 августа 2023 г.

Утверждаю

Директор

 /А.И.Долгишев/

Приказ № 45 от 29 августа 2023 г.



**Рабочая программа  
по окружающему миру для 4 класса**

учителя муниципального общеобразовательного учреждения

Прасковьянской средней школы

Ахмедовой Татьяны Петровны

2023 год

## Пояснительная записка

### 1. Общая характеристика программы.

Рабочая программа по окружающему миру для 4 класса составлена на основе:

- Образовательной программы начального общего образования МОУ Прасковьиной СШ
- Федерального государственного образовательного стандарта начального общего образования
- Примерной основной общеобразовательной программы начального общего образования
- Рабочей программы А.А. Плешакова «Окружающий мир. 1 – 4 классы» УМК «Школа России».

### 2. Общая характеристика учебного предмета.

Отбор содержания курса «Окружающий мир» осуществлён на основе следующих ведущих идей:

- 1) идея многообразия мира;
- 2) идея целостности мира;
- 3) идея уважения к миру.

На основе интеграции естественнонаучных, географических, исторических сведений в курсе выстраивается яркая картина действительности, отражающая многообразие природы и культуры, видов человеческой деятельности, стран и народов. Особое внимание уделяется знакомству младших школьников с природным многообразием, которое рассматривается и как самостоятельная ценность, и как условие, без которого невозможно существование человека, удовлетворение его материальных и духовных потребностей.

Фундаментальная идея целостности мира также последовательно реализуется в курсе; её реализация осуществляется через раскрытие разнообразных связей: между неживой природой и живой, внутри живой природы, между природой и человеком.

Уважение к миру — это своего рода формула нового отношения к окружающему, основанного на признании самоценности сущего, на включении в нравственную сферу отношения не только к другим людям, но и к природе, к рукотворному миру, к культурному достоянию народов России и всего человечества.

В основе методики преподавания курса «Окружающий мир» лежит проблемно-поисковый подход, обеспечивающий «открытие» детьми нового знания и активное освоение различных способов познания окружающего. При этом используются разнообразные методы и формы обучения с применением системы средств, составляющих единую информационно-образовательную среду. Учащиеся ведут наблюдения явлений природы и общественной жизни, выполняют практические работы и опыты, в том числе исследовательского характера, различные творческие задания. Проводятся дидактические и ролевые игры, учебные диалоги, моделирование объектов и явлений окружающего мира. Для успешного решения задач курса важны экскурсии и учебные прогулки, встречи с людьми различных профессий,

организация посильной практической деятельности по охране среды и другие формы работы, обеспечивающие непосредственное взаимодействие ребёнка с окружающим миром. Занятия могут проводиться не только в классе, но и на улице, в лесу, парке, музее и т. д. Очень большое значение для достижения планируемых результатов имеет организация проектной деятельности учащихся, которая предусмотрена в каждом разделе программы.

В соответствии с названными ведущими идеями особое значение при реализации программы имеют новые для практики начальной школы виды деятельности учащихся, к которым относятся:

- 1) распознавание природных объектов с помощью специально разработанного для начальной школы атласа-определителя;
- 2) моделирование экологических связей с помощью графических и динамических схем (моделей);
- 3) эколого-этическая деятельность, включающая анализ собственного отношения к миру природы и поведения в нём, оценку поступков других людей, выработку соответствующих норм и правил.

### **3. Цели и задачи изучаемого предмета.**

Изучение курса «Окружающий мир» в начальной школе направлено на достижение следующих **целей**:

- формирование целостной картины мира и осознание места в нём человека на основе единства рационально-научного познания и эмоционально-ценностного осмысления ребёнком личного опыта общения с людьми и природой;
- духовно-нравственное развитие и воспитание личности гражданина России в условиях культурного и конфессионального многообразия российского общества.

Основными **задачами** реализации содержания курса являются:

- 1) формирование уважительного отношения к семье, населённому пункту, региону, в котором проживают дети, к России, её природе и культуре, истории и современной жизни;
- 2) осознание ребёнком ценности, целостности и многообразия окружающего мира, своего места в нём;
- 3) формирование модели безопасного поведения в условиях повседневной жизни и в различных опасных и чрезвычайных ситуациях;
- 4) формирование психологической культуры и компетенции для обеспечения эффективного и безопасного взаимодействия в социуме.

Курс «Окружающий мир» помогает ученику в формировании личностного восприятия, эмоционального, оценочного отношения к миру природы и культуры в их единстве, воспитывает нравственно и духовно зрелых, активных, компетентных граждан, способных оценивать своё место в окружающем мире и участвовать в созидательной деятельности на благо родной страны и планеты Земля.

Значение курса состоит также в том, что в ходе его изучения школьники овладевают основами практико-ориентированных знаний о человеке, природе и обществе, учатся осмысливать причинно-следственные связи в окружающем мире, в том числе на многообразном материале природы и культуры родного края. Курс обладает широкими возможностями для формирования у младших школьников фундамента экологической и культурологической грамотности и соответствующих компетентностей — умений проводить наблюдения в природе, ставить опыты, соблюдать правила поведения в мире природы и людей, правила здорового образа жизни.

### **4. Место учебного предмета «Окружающий мир» в учебном плане.**

На изучение предмета «Окружающий мир» отводится в **4 классе – 68 ч** (2 ч в неделю, 34 учебные недели).

### **5. Содержание учебного предмета.**

**Земля и человечество (9 ч).**

Мир глазами астронома. Что изучает астрономия. Небесные тела: звезды, планеты и спутники планет. Земля – планета Солнечной системы. Луна – естественный спутник Земли. Движение Земли в космическом пространстве; причины смены дня и ночи и времен года. Звездное небо – великая «книга» природы.

Мир глазами географа. Что изучает география. Изображение Земли с помощью глобуса и географической карты. Распределение солнечного тепла на Земле и его влияние на живую природу.

Мир глазами историка. Что изучает история. Исторические источники. Счет лет в истории. Историческая карта.

Прошлое и настоящее глазами эколога. Представление о современных экологических проблемах планеты. Охрана окружающей среды – задача всего человечества. Международное сотрудничество в области охраны окружающей среды. Всемирное наследие. Международная Красная книга.

Практические работы: знакомство с картой звездного неба; поиск и показ изучаемых объектов на глобусе и географической карте; знакомство с историческими картами.

### **Природа России (11 ч).**

Разнообразие и красота природы России. Важнейшие равнины и горы, моря, озера и реки нашей страны (в форме путешествия по физической карте России).

Природные зоны нашей страны: зона арктических пустынь, зона тундры, зона лесов, зона степей, зона пустынь, субтропики. Карта природных зон России. Особенности природы каждой из зон. Взаимосвязи в природе, приспособленность организмов к условиям обитания в разных природных зонах. Особенности хозяйственной деятельности людей, связанные с природными условиями. Экологические проблемы каждой из природных зон, охрана природы, виды растений и животных, внесенные в Красную книгу России. Необходимость бережного отношения к природе в местах отдыха населения. Правила безопасного поведения отдыхающих у моря.

Представление об экологическом равновесии и необходимости его учета в процессе хозяйственной деятельности людей.

Практические работы: поиск и показ на физической карте изучаемых географических объектов; поиск и показ изучаемых объектов на карте природных зон России; рассматривание гербарных экземпляров растений различных природных зон, выявление признаков их приспособленности к условиям жизни.

### **Родной край – часть большой страны (15 ч).**

Наш край на карте Родины. Карта родного края. Формы земной поверхности в нашем крае. Изменение поверхности края в результате деятельности человека. Охрана поверхности края (восстановление земель на месте карьеров, предупреждение появления свалок, борьба с оврагами). Водоёмы края, их значение в природе и жизни человека. Изменение водоёмов в результате деятельности человека. Охрана водоёмов нашего края. Полезные ископаемые нашего края, их основные свойства, практическое значение, места и способы добычи. Охрана недр в нашем крае.

Ознакомление с важнейшими видами почв края (подзолистые, черноземные и т. д.). Охрана почв в нашем крае.

Природные сообщества (на примере леса, луга, пресного водоёма). Разнообразие растений и животных различных сообществ. Экологические связи в сообществах. Охрана природных сообществ.

Особенности сельского хозяйства края, связанные с природными условиями. Растениеводство в нашем крае, его отрасли (полеводство, овощеводство, плодоводство, цветоводство). Сорты культурных растений. Представление о биологической защите урожая, ее значении для сохранения окружающей среды и производства экологически чистых продуктов питания.

Животноводство в нашем крае, его отрасли (разведение крупного и мелкого рогатого скота, свиноводство, птицеводство, рыбоводство, пчеловодство и др.). Породы домашних животных.

**Экскурсии:** знакомство с растениями и животными леса, их распознавание в природных условиях с помощью атласа-определителя; знакомство с растениями и животными луга, их распознавание в природных условиях с помощью атласа-определителя; знакомство с растениями и животными пресного водоема, их распознавание в природных условиях с помощью атласа-определителя.

**Практические работы:** знакомство с картой края; рассматривание образцов полезных ископаемых своего края, определение их свойств; рассматривание гербарных экземпляров растений различных сообществ, их распознавание с помощью атласа-определителя; знакомство с культурными растениями края.

### **Страницы всемирной истории (5 ч).**

Представление о периодизации истории. Начало истории человечества: первобытное общество. Древний мир; древние сооружения – свидетельства прошлого. Средние века; о чем рассказывают христианский храм, мусульманская мечеть, замок феодала, дом крестьянина. Новое время; достижения науки и техники, объединившие весь мир: пароход, паровоз, железные дороги, электричество, телеграф. Великие географические открытия. Новейшее время. Представление о скорости перемен в XX веке. Достижения науки и техники. Осознание человечеством ответственности за сохранение мира на планете.

### **Страницы истории Отечества (19 ч).**

Кто такие славяне. Восточные славяне. Природные условия жизни восточных славян, их быт, нравы, верования.

Века Древней Руси. Территория и население Древней Руси. Княжеская власть. Крещение Руси. Русь – страна городов. Киев – столица Древней Руси. Господин Великий Новгород. Первое свидетельство о Москве. Культура, быт и нравы Древней Руси.

Наше Отечество в XIII–XV веках. Нашествие хана Батыя. Русь и Золотая Орда. Оборона северо-западных рубежей Руси. Князь Александр Невский. Московская Русь. Московские князья – собиратели русских земель. Дмитрий Донской. Куликовская битва. Иван Третий. Образование единого Русского государства. Культура, быт и нравы страны в XIII–XV веках.

Наше Отечество в XVI–XVII веках. Иван Грозный и его правление. Патриотический подвиг Кузьмы Минина и Дмитрия Пожарского. Утверждение новой царской династии Романовых. Освоение Сибири. Землепроходцы. Культура, быт и нравы страны в XVI–XVII веках.

Россия в XVIII веке. Петр Первый – царь-преобразователь. Новая столица России – Петербург. Провозглашение России империей. Россия при Екатерине Второй. Дворяне и крестьяне. Век русской славы: А. В. Суворов, Ф. Ф. Ушаков. Культура, быт и нравы России в XVIII веке.

Россия в XIX – начале XX века. Отечественная война 1812 года. Бородинское сражение. М. И. Кутузов. Царь-освободитель Александр Второй. Культура, быт и нравы России в XIX – начале XX века.

Россия в XX веке. Участие России в Первой мировой войне. Николай Второй – последний император России. Революции 1917 года. Гражданская война. Образование СССР. Жизнь страны в 20–30-е годы. Великая Отечественная война 1941–1945 годов. Героизм и патриотизм народа. День Победы – всенародный праздник.

Наша страна в 1945–1991 годах. Достижения ученых: запуск первого искусственного спутника Земли, полет в космос Ю. А. Гагарина, космическая станция «Мир».

Преобразования в России в 90-е годы XX века. Культура России XX века.

Прошлое родного края. История страны и родного края в названиях городов, поселков, улиц, в памяти народа, семьи.

Экскурсия: знакомство с историческими достопримечательностями родного края (города, села).

Практическая работа: поиск и показ изучаемых объектов на исторических картах.

### **Современная Россия (9 ч).**

Мы – граждане России. Конституция России – наш основной закон. Права человека в современной России. Права и обязанности гражданина. Права ребенка.

Государственное устройство России: Президент, Федеральное Собрание, Правительство.

Государственная символика нашей страны (флаг, герб, гимн). Государственные праздники.

Многонациональный состав населения России.

Регионы России: Дальний Восток, Сибирь, Урал, Север Европейской России, Центр Европейской России, Юг Европейской России.

Природа, хозяйство, крупные города, исторические места, знаменитые люди, памятники культуры в регионах.

## УЧЕБНО-ТЕМАТИЧЕСКИЙ ПЛАН

№	Наименование разделов и тем	Всего часов
1	Земля и человечество	9 ч.
2	Природа России	11 ч.
3	Родной край - часть большой страны	15 ч.
4	Страницы всемирной истории	5 ч.
5	Страницы истории Отечества	19 ч.
6	Современная Россия	9 ч.
	<b>Итого:</b>	<b>68 часов</b>

## 6. Планируемые результаты изучения учебного предмета.

Личностные	Метапредметные	Предметные
<p>1) формирование основ российской гражданской идентичности, чувства гордости за свою Родину, российский народ и историю России, осознание своей этнической и национальной принадлежности; формирование ценностей многонационального российского общества; становление гуманистических и демократических ценностных ориентации;</p> <p>2) формирование целостного, социально ориентированного взгляда на мир в его органичном единстве и разнообразии природы, народов, культур и религий;</p> <p>3) формирование уважительного отношения к иному мнению, истории и культуре других народов;</p> <p>4) овладение начальными навыками адаптации в динамично изменяющемся и развивающемся мире;</p> <p>5) принятие и освоение социальной роли обучающегося, развитие мотивов учебной деятельности и формирование личностного смысла учения;</p> <p>6) развитие самостоятельности и личной ответственности за свои поступки, в том числе в информационной деятельности, на основе представлений о нравственных</p>	<p>1) овладение способностью принимать и сохранять цели и задачи учебной деятельности, поиска средств её осуществления;</p> <p>2) освоение способов решения проблем творческого и поискового характера;</p> <p>3) формирование умения планировать, контролировать и оценивать учебные действия в соответствии с поставленной задачей и условиями её реализации; определять наиболее эффективные способы достижения результата;</p> <p>4) формирование умения понимать причины успеха/неуспеха учебной деятельности и способности конструктивно действовать даже в ситуациях неуспеха;</p> <p>5) освоение начальных форм познавательной и личностной рефлексии;</p> <p>6) использование знаково-символических средств представления информации для создания моделей изучаемых объектов и процессов, схем решения учебных и практических задач;</p> <p>7) активное использование речевых средств и средств информационных и коммуникационных технологий (ИКТ) для решения коммуникативных и познавательных задач;</p> <p>8) использование различных способов поиска (в справочных источниках и открытом учебном информационном пространстве сети Интернет), сбора, обработки, анализа, организации, передачи и</p>	<p>1) понимание особой роли России в мировой истории, воспитание чувства гордости за национальные свершения, открытия, победы;</p> <p>2) сформированность уважительного отношения к России, родному краю, своей семье, истории, культуре, природе нашей страны, её современной жизни;</p> <p>3) осознание целостности окружающего мира, освоение основ экологической грамотности, элементарных правил нравственного поведения в мире природы и людей, норм здоровьесберегающего поведения в природной и социальной среде;</p> <p>4) освоение доступных способов изучения природы и общества (наблюдение, запись, измерение, опыт, сравнение, классификация и др. с получением информации из семейных архивов, от окружающих людей, в открытом информационном пространстве);</p> <p>5) развитие навыков устанавливать и выявлять причинно-следственные связи в окружающем мире.</p>

<p>нормах, социальной справедливости и свободе;</p> <p>7) формирование эстетических потребностей, ценностей и чувств;</p> <p>8) развитие этических чувств, доброжелательности и эмоционально-нравственной отзывчивости, понимания и сопереживания чувствам других людей;</p> <p>9) развитие навыков сотрудничества со взрослыми и сверстниками в разных социальных ситуациях, умения не создавать конфликтов и находить выходы из спорных ситуаций;</p> <p>10) формирование установки на безопасный, здоровый образ жизни, наличие мотивации к творческому труду, работе на результат, бережному отношению к материальным и духовным ценностям.</p>	<p>интерпретации информации в соответствии с коммуникативными и познавательными задачами и технологиями учебного предмета «Окружающий мир»;</p> <p>9) овладение логическими действиями сравнения, анализа, синтеза, обобщения, классификации по родовидовым признакам, установления аналогий и причинно-следственных связей, построения рассуждений, отнесения к известным понятиям;</p> <p>10) готовность слушать собеседника и вести диалог; готовность признавать возможность существования различных точек зрения и права каждого иметь свою; излагать своё мнение и аргументировать свою точку зрения и оценку событий;</p> <p>11) определение общей цели и путей её достижения; умение договариваться о распределении функций и ролей в совместной деятельности; осуществлять взаимный контроль в совместной деятельности, адекватно оценивать собственное поведение и поведение окружающих;</p> <p>12) овладение начальными сведениями о сущности и особенностях объектов, процессов и явлений действительности (природных, социальных, культурных, технических и др.) в соответствии с содержанием учебного предмета «Окружающий мир»;</p> <p>13) овладение базовыми предметными и межпредметными понятиями, отражающими существенные связи и отношения между объектами и процессами;</p> <p>14) умение работать в материальной и информационной среде начального общего образования (в том числе с учебными моделями) в соответствии с содержанием учебного предмета «Окружающий мир».</p>	
---	---	--



Данная программа обеспечивает достижение учениками четвертого класса следующих личностных, метапредметных и предметных результатов.

**Предметными результатами** изучения курса «Окружающий мир» в 4 классе является формирование следующих *умений*:

- Знать государственную символику и государственные праздники современной России; что такое Конституция; основные права ребенка.
- Замечать и объяснять, какие поступки людей противоречат человеческой совести, правилам поведения (морали и праву), правам человека и правам ребёнка. Предлагать, что ты сам можешь сделать для исправления видимых нарушений.
- Понимать особую роль России в мировой истории; проявлять чувство гордости за национальные свершения, открытия, победы.
- Иметь первоначальное представление об уникальности России как единого неделимого многонационального и многоконфессионального государства, об исторической роли многонационального народа России как народа-созидателя, хранителя российской государственности. Приводить примеры народов России.
- Знать исторические периоды: первобытное общество, Древний мир, Средние века, Новое время, Новейшее время.
- Знать, что изучает история, как историки узнают о прошлом, как ведется счет лет в истории; особенности исторической карты.
- Уметь соотносить год с веком, определять последовательность исторических событий.
- Приводить примеры патриотизма, доблести, благородства на материале отечественной истории.
- Знать важнейшие события и великих людей отечественной истории.
- Понимать суть исторических побед России, сыгравших решающую роль в мировой истории: борьба с монгольским нашествием и спасение Европы, борьба с нашествием Наполеона, заграничный поход русской армии и влияние этого события на судьбу Европы, Великая Отечественная война и решающий вклад нашей страны в разгром фашизма. Иметь представление о вкладе России в развитие мировой культуры и науки.
- Выявлять причинно-следственные связи между различными историческими событиями, явлениями социальной действительности (например, принятие Русью христианства и расцвет культуры, монгольское нашествие и потери в культуре и хозяйстве, Вторая мировая война и создание ООН).
- Проявлять уважительное отношение к России, родному краю, своей семье, истории, культуре, природе нашей страны, ее современной жизни.
- Объяснять, какие интересы объединяют тебя с твоими родственниками, друзьями, земляками, гражданами твоей страны, что объединяет всех людей на Земле в одно человечество.
- Осознавать целостность окружающего мира, освоение основ экологической грамотности, элементарных правил нравственного поведения в мире природы и людей, норм здоровьесберегающего поведения в природной и социальной среде.
- Владеть основами экологической грамотности. Выявлять экологические связи в окружающем мире, моделировать эти связи, применять знания о них при объяснении необходимости бережного отношения к природе – знать некоторые современные экологические проблемы.
- Уметь в учебных и реальных ситуациях в доступной форме давать оценку деятельности людей с точки зрения ее экологической допустимости; определять возможные причины отрицательных изменений в природе, необходимые меры охраны природы, варианты

личного участия в сохранении природного окружения; предлагать простейшие прогнозы возможных последствий воздействия человека на природу.

- Приводить примеры животных Красной книги России и Международной Красной книги.
- Владеть доступными способами изучения природы и общества (наблюдение, запись, измерение, опыт, сравнение, классификация и др. с получением информации из семейных архивов, от окружающих людей, в открытом информационном пространстве).
- Иметь представление о Земле – планете Солнечной системы, причинах смены дня и ночи и времен года.
- Знать способы изображения Земли, ее поверхности: глобус, географическая карта.
- Иметь представление о природных зонах России, уметь устанавливать причины смены природных зон в нашей стране.
- Иметь представление об особенностях природы своего края: формы земной поверхности, полезные ископаемые, водоемы, природные сообщества.
- Распознавать природные объекты с помощью атласа-определителя; различать важнейшие полезные ископаемые своего края, растения и животных, характерных для леса, луга, пресного водоема, основные сельскохозяйственные растения, а также сельскохозяйственных животных своего края.
- Проводить наблюдения природных тел и явлений.
- Самостоятельно находить в учебнике и дополнительных источниках сведения по определенной теме природоведческого и обществоведческого характера, излагать их в виде сообщения, рассказа.
- Применять иллюстрацию учебника как источник знаний, раскрывать содержание иллюстрации.
- Владеть элементарными приемами чтения географической и исторической карты.
- Знать и соблюдать правила безопасности дорожного движения (в частности, касающейся пешеходов, пассажиров транспортных средств и велосипедистов).
- Уметь адекватно оценивать ситуацию на проезжей части, тротуаре с точки зрения пешехода и (или) велосипедиста; прогнозировать последствия своего поведения в качестве пешехода, пассажира транспортного средства и (или) велосипедиста в различных дорожных ситуациях для жизни и здоровья (своих и окружающих людей).
- Объяснять роль основных органов и систем органов в организме человека.
- Применять знания о своём организме в жизни (для составления режима дня, правил поведения и т. д.).
- Оценивать, что полезно для здоровья, а что вредно.

*Личностными результатами* изучения курса «Окружающий мир» в 4 классе является формирование следующих *умений*:

- Оценивать жизненные ситуации (поступки людей) с точки зрения общепринятых норм и ценностей: учиться отделять поступки от самого человека.
- Объяснять с позиции общечеловеческих нравственных ценностей, почему конкретные простые поступки можно оценить как хорошие или как плохие.
- Самостоятельно определять и высказывать самые простые общие для всех людей правила поведения (основы общечеловеческих нравственных ценностей).

– В предложенных ситуациях, опираясь на общие для всех правила поведения, делать выбор, какой поступок совершить.

**Метапредметными результатами** изучения курса «Окружающий мир» в 4 классе является формирование следующих *универсальных учебных действий (УУД)*:

**Регулятивные:**

– Самостоятельно формулировать цели урока после предварительного обсуждения.

– Совместно с учителем обнаруживать и формулировать учебную проблему.

– Составлять план решения проблемы (задачи) совместно с учителем.

– Работая по плану, сверять свои действия с целью и при необходимости исправлять ошибки с помощью учителя.

Средством формирования этих действий служит технология проблемного диалога на этапе изучения нового материала.

– В диалоге с учителем вырабатывать критерии оценки и определять степень успешности выполнения своей работы и работы всех, исходя из имеющихся критериев.

Средством формирования этих действий служит технология оценивания образовательных достижений (учебных успехов).

**Познавательные:**

– Ориентироваться в своей системе знаний: самостоятельно предполагать, какая информация нужна для решения учебной задачи в один шаг.

– Отбирать необходимые для решения учебной задачи источники информации среди предложенных учителем словарей, энциклопедий, справочников.

– Добывать новые знания: извлекать информацию, представленную в разных формах (текст, таблица, схема, иллюстрация и др.).

– Перерабатывать полученную информацию: сравнивать и группировать факты и явления; определять причины явлений, событий.

– Перерабатывать полученную информацию: делать выводы на основе обобщения знаний.

– Преобразовывать информацию из одной формы в другую: составлять простой план учебно-научного текста.

– Преобразовывать информацию из одной формы в другую: представлять информацию в виде текста, таблицы, схемы.

Средством формирования этих действий служат учебный материал и задания учебника, нацеленные на 1-ю линию развития – умение объяснять мир.

**Коммуникативные:**

– Доносить свою позицию до других: оформлять свои мысли в устной и письменной речи с учётом своих учебных и жизненных речевых ситуаций.

– Доносить свою позицию до других: высказывать свою точку зрения и пытаться её обосновать, приводя аргументы.

– Слушать других, пытаться принимать другую точку зрения, быть готовым изменить свою точку зрения.

Средством формирования этих действий служит технология проблемного диалога (побуждающий и подводящий диалог).

– Читать вслух и про себя тексты учебников и при этом: вести «диалог с автором» (прогнозировать будущее чтение; ставить вопросы к тексту и искать ответы; проверять себя); отделять новое от известного; выделять главное; составлять план.

Средством формирования этих действий служит технология продуктивного чтения.

– Договариваться с людьми: выполняя различные роли в группе, сотрудничать в совместном решении проблемы (задачи).

– Учиться уважительно относиться к позиции другого, пытаться договариваться.  
Средством формирования этих действий служит работа в малых группах.

## **Результаты обучения**

### **К концу 4 класса обучающиеся должны знать:**

- способы изображения Земли, её поверхности (глобус, географическая карта);
- название океанов и материков;
- положение России, своего края на карте;
- природные зоны России, особенности природы и хозяйства, экологические проблемы в этих зонах;
- особенности природы края: поверхность, важнейшие полезные ископаемые, водоемы, природные сообщества; использование и охрана природы края;
- правила поведения в природе.

### **К концу 4 класса обучающиеся должны уметь:**

- определять на глобусе и географических картах стороны горизонта, находить и показывать изученные географические объекты;
- различать важнейшие полезные ископаемые родного края; растения и животных, которые наиболее характерны для леса, луга, водоема родного края; основные сельскохозяйственные растения, а также сельскохозяйственных животных края;
- объяснять в пределах требований программы взаимосвязи в природе и между природой и человеком;
- самостоятельно находить в учебнике и дополнительных источниках сведения по определенной теме, излагать их на уроке в виде сообщения, рассказа;
- проводить самостоятельные наблюдения в природе;
- оперировать с моделями, указанными в программе, самостоятельно разрабатывать и изготавливать отдельные модели;
- в учебных и реальных ситуациях в доступной форме давать оценку деятельности людей с точки зрения ее экологической допустимости, определять возможные причины наблюдаемых в природе отрицательных изменений, предлагать простейшие прогнозы возможных последствий воздействия человека на природу, определять необходимые меры охраны природы, варианты личного участия в сохранении природного окружения;
- формулировать и практически выполнять правила поведения в природе;
- в доступной форме пропагандировать знания о природе, об отношении к ней; лично участвовать в практической работе по охране природы.

### **Требования к уровню подготовки оканчивающих начальную школу:**

*В результате изучения окружающего мира ученик должен знать (понимать):*

- название нашей планеты; родной страны и ее столицы; региона, где живут учащиеся; родного города (села);
- государственную символику;
- государственные праздники;
- основные (легко определяемые) свойства воздуха, воды;
- общие условия, необходимые для жизни живых организмов;

- правила сохранения и укрепления здоровья;
- основные правила поведения в окружающей среде (на дорогах, водоемах, в школе).

*В результате изучения окружающего мира ученик должен уметь:*

- определять признаки различных объектов природы (цвет, форму, сравнительные размеры);
- различать объекты природы и изделия; объекты неживой и живой природы;
- различать части растений, отображать их в рисунке (схеме);
- приводить примеры представителей разных групп растений и животных (2 – 3 представителя изученных); раскрывать особенности их внешнего вида и жизни;
- показывать на карте, глобусе материки и океаны, горы, равнины, моря, реки (без названий); границы России, некоторые города России (родной город, столицу и еще 1 – 2 города);
- описывать отдельные (изученные) события истории Отечества.

*Использовать приобретенные знания и умения в практической деятельности и повседневной жизни для:*

- обогащения жизненного опыта, решения практических задач с помощью наблюдения, измерения, сравнения;
- ориентирования на местности с помощью компаса;
- определения температуры воздуха, воды, тела человека с помощью термометра;
- установления связи между сезонными изменениями в неживой и живой природе;
- ухода за растениями;
- выполнения изученных правил охраны и укрепления здоровья, безопасного поведения;
- оценки воздействия человека на природу, выполнения правил поведения в природе и участия в ее охране;
- удовлетворения познавательных интересов, поиска дополнительной информации о родном крае, родной стране, нашей планете.

## 7. Критерии оценок.

Основная цель контроля - проверка знания фактов учебного материала, умения детей делать простейшие выводы, высказывать обобщенные суждения, приводить примеры из дополнительных источников, применять комплексные знания.

Текущий контроль проводится, в основном, в устной форме на каждом уроке. Для контроля и оценки знаний и умений по предметам этой образовательной области используются индивидуальная и фронтальная устные проверки, различные письменные работы которые не требуют развернутого ответа с большой затратой времени, а также самостоятельные практические работы с картами, приборами, моделями, лабораторным оборудованием.

Фронтальный опрос проводится как беседа, в которой участвуют учащиеся всего класса. Учитель подготавливает серию вопросов по конкретной теме курса, на которые учащиеся дают короткие обоснованные ответы. Поскольку основная цель таких контрольных бесед – проверка осознанности усвоения учебной программы, это определяет необходимость подбора таких вопросов, которые проверяют не только знания фактического материала (повторить статью учебника, перечислить, вспомнить и т.п.), но и умение сопоставить факты, выбрать альтернативу, сравнить, проанализировать, найти причину явления и т.п.

Индивидуальный устный опрос также имеет свои специфические особенности на уроках по предметам данной образовательной области. Можно выделить следующие формы индивидуального опроса: рассказ-описание и рассказ-рассуждение.

Рассказ-описание. Ученик дает последовательное, логическое описание объекта или явления окружающего мира, раскрывающее их существенные признаки и свойства. При оценке этого вида рассказа учитываются полнота раскрытия вопроса, выделение наиболее существенных признаков объекта, логичность изложения, передача своего отношения к описываемому предмету. Положительной оценки заслуживает желание ученика отступить от текста учебника, не повторить его дословно, а высказать мысль своими словами, привести собственные примеры из жизненного опыта. Особо отмечается использование дополнительной литературы и иллюстрированного материала, самостоятельно выполненных рисунков и схем.

Рассказ-рассуждение проверяет умение учащегося самостоятельно обобщить полученные знания, правильно установить причинно-следственные, пространственные и временные связи, использовать приобретенные знания в нестандартной ситуации с применением схем, таблиц, диаграмм и т. п. Этот вид опроса очень важен для проверки уровня развития школьника, сформированности логического мышления, воображения, связной речи-рассуждения.

Тематический контроль проводится после изучения определённой темы и может проходить как в устной, так и в письменной форме. Письменная работа также может быть проведена в виде тестовых заданий, построенных с учётом предмета чтения. При письменной проверке знаний по предметам естественнонаучного и обществоведческого направления используются также контрольные работы, которые не требуют полного, обстоятельного ответа, что связано с недостаточными возможностями письменной речи младших школьников.

Специфической формой контроля, сочетающей в себе элементы как устного, так и письменного опроса, является работа с приборами, лабораторным оборудованием, моделями. Эта форма контроля используется в основном на уроках, формирующих естественно-научные представления детей. Основная цель этих проверочных работ: определение уровня развития умений школьников работать с оборудованием, планировать наблюдение или опыт, вести самостоятельно практическую работу.

Итоговая отметка ставится в соответствии с текущими результатами.

Классификация ошибок и недочетов, влияющих на снижение оценки

Ошибки:

- неправильное определение понятия, замена существенной характеристики понятия несущественной;
- нарушение последовательности в описании объекта (явления) в тех случаях, когда она является существенной;
- неправильное раскрытие (в рассказе-рассуждении) причины, закономерности, условия протекания того или иного изученного явления;
- ошибки в сравнении объектов, их классификации на группы по существенным признакам;
- незнание фактического материала, неумение привести самостоятельные примеры, подтверждающие высказанное суждение;
- отсутствие умения выполнять рисунок, схему, неправильное заполнение таблицы; неумение подтвердить свой ответ схемой, рисунком, иллюстративным материалом;
- ошибки при постановке опыта, приводящие к неправильному результату;
- неумение ориентироваться на карте и плане, затруднения в правильном показе изученных объектов (природоведческих и исторических).

Недочеты:

- преобладание при описании объекта несущественных его признаков;
- неточности при выполнении рисунков, схем, таблиц, не влияющих отрицательно на результат работы; отсутствие обозначений и подписей;
- отдельные нарушения последовательности операций при проведении опыта, не приводящие к неправильному результату;
- неточности в определении назначения прибора, его применение осуществляется после наводящих вопросов;

- неточности при нахождении объекта на карте.

### ХАРАКТЕРИСТИКА ЦИФРОВОЙ ОЦЕНКИ (ОТМЕТКИ)

«5» («отлично») – уровень выполнения требований значительно выше удовлетворительного: отсутствие ошибок, как по текущему, так и по предыдущему учебному материалу; не более одного недочета; логичность и полнота изложения.

«4» («хорошо») – уровень выполнения требований выше удовлетворительного: использование дополнительного материала, полнота и логичность раскрытия вопроса; самостоятельность суждений, отражение своего отношения к предмету обсуждения. Наличие 2 – 3 ошибок или 4 – 6 недочетов по текущему учебному материалу; не более 2 ошибок или 4 недочетов по пройденному материалу; незначительные нарушения логики изложения материала; использование нерациональных приемов решения учебной задачи; отдельные неточности в изложении материала.

«3» («удовлетворительно») – достаточный минимальный уровень выполнения требований, предъявляемых к конкретной работе; не более 4 – 6 ошибок или 10 недочетов по текущему учебному материалу; не более 3 – 5 ошибок или не более 8 недочетов по пройденному учебному материалу; отдельные нарушения логики изложения материала; неполнота раскрытия вопроса.

«2» («неудовлетворительно») – уровень выполнения требований ниже удовлетворительного: наличие более 6 ошибок или 10 недочетов по текущему материалу; более 5 ошибок или более 8 недочетов по пройденному материалу; нарушение логики; неполнота, нераскрытость обсуждаемого вопроса, отсутствие аргументации либо ошибочность ее основных положений.

### ХАРАКТЕРИСТИКА СЛОВЕСНОЙ ОЦЕНКИ (ОЦЕНОЧНОЕ СУЖДЕНИЕ)

Словесная оценка есть краткая характеристика результатов учебного труда школьников. Эта форма оценочного суждения позволяет раскрыть перед учеником динамику результатов его учебной деятельности, проанализировать его возможности и прилежание. Особенностью словесной оценки являются ее содержательность, анализ работы школьника, четкая фиксация успешных результатов и раскрытие причин неудач. Причем эти причины не должны касаться личностных характеристик учащегося.

Оценочное суждение сопровождает любую отметку в качестве заключения по существу работы, раскрывающего как положительные, так и отрицательные ее стороны, а также пути устранения недочетов и ошибок.

## **8. Описание учебно-методического и материально-технического обеспечения учебного процесса. Цифровые ресурсы**

Книгопечатные.

Для учителя:

1. Рабочие программы. УМК «Школа России». Окружающий мир. 1-4-классы. ФГОС. Пособие для учителей общеобразовательных учреждений. Москва, «Просвещение», 2018г.
2. А.А.Плешаков. Окружающий мир. Учебник для общеобразоват. учреждений с ауди прил. на электронном носителе. 4 класс В 2 ч. (ФГОС) / А.А.Плешаков. – М.: Просвещение, 2020
3. А.А.Плешаков. Окружающий мир. Рабочая тетрадь. 4 класс. В 2 ч. / А.А.Плешаков. – М.: Просвещение, 2021
4. Плешаков А.А., Гара Н.Н., Назарова З. Д. Окружающий мир: Тесты: 4 класс / Плешаков А.А., Гара Н.Н., Назарова З. Д.- М.: Просвещение, 2018

5. Плешаков А.А. От земли до неба. Атлас определитель. Пособие для учащихся общеобразовательных учреждений ФГОС / А.А.Плешаков. – М.: Просвещение,2020.
6. Васильева Н. Ю. Поурочные разработки по курсу окружающий мир. 4 класс. К учебнику А.А. Плешакова (М.: Просвещение)/ Васильева Н. Ю. М: Вако,2020  
Для учащихся:
  1. А.А.Плешаков. Окружающий мир. Учебник для общеобразоват. учреждений с аудиоприл. на электронном носителе. 4 класс В 2 ч. (ФГОС) / А.А.Плешаков. – М.: Просвещение,2018
  2. А.А.Плешаков. Окружающий мир. Рабочая тетрадь. 4 класс. В 2 ч. / А.А.Плешаков. – М.: Просвещение,2018
  3. Плешаков А.А. От земли до неба. Атлас определитель. Пособие для учащихся общеобразовательных учреждений ФГОС / А.А.Плешаков. – М.: Просвещение,2020

Перечень материально-технического обеспечения:

1. *Компьютерные и информационно-коммуникативные средства*

- Электронное сопровождение к учебнику «Окружающий мир», 4класс.
- Энциклопедия Кругосвет
- Детская энциклопедия Кирилла и Мефодия 2009 (DVD-BOX), ID 4231471  
Современная мультимедийная энциклопедия.

1. Единая коллекция Цифровых Образовательных Ресурсов. Режим доступа : <http://school-collection.edu.ru>

2. Презентации уроков «Начальная школа». Режим доступа : <http://nachalka.info/about/193>

3. Я иду на урок начальной школы (материалы к уроку). Режим доступа : [www.festival.1september.ru](http://www.festival.1september.ru)

4. [www.km.ru/education](http://www.km.ru/education)

5. [www.uroki.ru](http://www.uroki.ru)

2. *Технические средства обучения*

- магнитная аудиторная доска с набором магнитов,
- экспозиционный экран
- персональный компьютер
- мультимедийный проектор
- принтер, сканер, копир.
- магнитофон.

3. *экранны-звуковые пособия.*

Записи голосов птиц, видеофильмы и презентации в соответствии с содержанием обучения.

4. *Учебно-практическое и учебно-лабораторное оборудование.*

- компас
- демонстрационный экземпляр микроскопа
- демонстрационный экземпляр глобуса



- лабораторное оборудование для проведения опытов и демонстраций в соответствии с содержанием обучения
  - муляжи овощей и фруктов
  - физическая карта России, карта полушарий, карта природных зон мира
1. *Натуральные объекты*
    - коллекции полезных ископаемых
    - гербарии дикорастущих растений
  2. *Оборудование класса*
    - ученические столы двухместные с комплектом стульев;
    - стол учительский; шкафы для хранения учебников, пособий, дидактических материалов.

### Календарно-тематическое планирование

№ урока	дата		Тема урока	Домашнее задание
	план	факт		
<i>Раздел 1: Земля и человечество. - 9 ч</i>				
1.	06.09		Мир глазами астронома.	Учебник с.4-8
2.	08.09		Планеты солнечной системы.	Учебник с.9-15
3.	13.09		Звездное небо-Великая книга природы.	Учебник с.16-21
4.	15.09		Мир глазами географа.	Учебник с.22-28
5.	20.09		Мир глазами историка.	Учебник с.29-35
6.	22.09		Когда и где?	Учебник с.36 - 40
7.	27.09		Мир глазами эколога.	Учебник с.41 -47
8.	29.09		Сокровища Земли под охраной человечества.	Учебник с.48 - 56
9	04.10		Сокровища Земли под охраной человечества	Учебник с.48 - 56
<i>Раздел 2: Природа России. - 11 ч</i>				
10.	06.10		Равнины и горы России.	Учебник с.60 - 65
11	18.10		Моря, озера, реки.	Учебник с.66 - 70
12	20.10		Природные зоны России.	Учебник с.71 -75

13	25.10		Зона арктических пустынь.	Учебник с.76 - 83
14	27.10		Тундра.	Учебник с.84 - 94
15	01.11		Леса России.	Учебник с.95 -102
16	03.11		Лес и человек.	Учебник с.103 -109
17	08.11		Зона степей.	Учебник с.110 -117
18	10.11		Пустыни.	Учебник с.118 - 125
19.	15.11		У Черного моря.	Учебник с.126 -134
20.	17.11		Обобщающий урок по разделу «По природным зонам России»	Учебник с.134

*Раздел 3: Родной край – часть большой страны - 15 ч*

21	29.11		Наш край.	Учебник с.138
22	01.12		Поверхность нашего края.	Учебник с.139 -144
23	06.12		Поверхность нашего края. (Экскурсия)	
24	08.12		Водные богатства.	Учебник с.145 -148
25	13.12		Наши подземные богатства.	Учебник с.149 -159
26	15.12		Земля-кормилица.	Учебник с.160 -163
27	20.12		Экскурсия в лес и на луг.	
28	22.12		Жизнь леса.	Учебник с.164 -169
29	27.12		Жизнь луга.	Учебник с.170 -177
30.	29.12		Жизнь пресных водоемов.	Учебник с.178 186
31.	10.01		Экскурсия к водоёму.	
32.	12.01		Растениеводство в нашем крае.	Учебник с.187 -194
33.	17.01		Животноводство в нашем крае.	Учебник с.195 -203
34.	19.01		Проверим себя и оценим свои достижения по разделу " Родной край - часть большой страны". Презентация проектов.	Учебник с.204 -221
35.	24.01		Обобщающий урок - игра «По родному краю».	Учебник с.195 -203

*Раздел 4: Страницы Всемирной истории. - 5 ч*

36	26.01		Начало истории человечества.	Учебник с.4 -7
37	31.01		Мир древности.	Учебник с.8 -14
38	07.02		Средние века: время рыцарей и замков	Учебник с.15 -21

39	09.02		Новое время: встреча Европы и Америки.	Учебник с.22 -27
40	14.02		Новейшее время: история продолжается сегодня.	Учебник с.28 -32
<i>Раздел 5: Страницы истории России. - 19 ч</i>				
41	16.02		Жизнь древних славян.	Учебник с.34 -39
42	28.02		Во времена древней Руси.	Учебник с.40 -45
43	01.03		Страна городов.	Учебник с.46 -55
44	06.03		Из книжной сокровищницы Руси.	Учебник с.55 -58
45	13.03		Трудные времена на Русской земле.	Учебник с.59 -64
46	15.03		Русь расправляет крылья.	Учебник с.65 -69
47	20.03		Куликовская битва.	Учебник с.70 -74
48	22.03		Иван Третий.	Учебник с.75 -81
49	27.03		Мастера печатных дел.	Учебник с.82 -86
50.	29.03		Патриоты России.	Учебник с.87 -93
51.	03.04		Петр Великий.	Учебник с.94 -100
52.	05.04		М. В. Ломоносов.	Учебник с.101 -104
53.	10.04		Екатерина Великая.	Учебник с.105 -111
54.	12.04		Отечественная война 1812 года.	Учебник с.112 - 121
55.	17.04		Страницы истории 19 века.	Учебник с.122 -126
56.	19.04		Россия вступает в 20 век.	Учебник с.127 -135
57.	24.04		Страницы истории 1920-1930 годов.	Учебник с.136 -139
58.	26.04		Великая война, великая Победа.	Учебник с.140 -146
59.	01.05		Страна, открывшая путь в космос.	Учебник с.147 -152
<i>Раздел 6: Современная Россия. - 9 ч</i>				
60	03.05		Основной закон России.	Учебник с.156 -163
61	08.05		Мы-граждане России.	Учебник с.164 -167
62	10.05		Мы-граждане России.	Учебник с.164 -167
63	15.05		Символы России.	Учебник с.168 -174
64	17.05		Такие разные праздники.	Учебник с.175 -179
65	22.05		Путешествие по России..	Учебник с.180 -185

66	24.05		Путешествие по России.,	Учебник с.186 -193
67	24.05		Путешествие по России.,	Учебник с.186 -193
68	24.05		Презентация проектов..	Учебник с.204 -205

